

W21004442

CS

**4756**

534.20.08803.04

Los: 0

**W21004442****BA-Nr.: 534.20.08803.04****Los: 0****CS****4756****Zellen: 5****Plattenanzahl: 15****Endtermin: 20.12.2021**

Profilfarben

**08 Naturfarbig eloxiert**


Sachbearbeiter: D. Ferencik, Tel.: 269

☒EM ☒Kanban ☒BAZ Türen ☒BAZ Kanten ☒Säge☒Magazin ☒Alu**Kategorie:**☒ Kategorie 1 (Standard ohne Hinweise)☐ Kategorie 2 (geringe Abweichung vom Standard mit Hinweisen)☐ Kategorie 3 (Sonderausführungen mit Hinweisen und Beiblättern)

Drucktermin: 14.12.2021

**Besonderheiten in Stichworten:**

(Beschreibung jeglicher Abweichung vom Anlagenstandard)



20088030400475605oFKS

**W21004442****BA-Nr.: 534.20.08803.04****Los: 0****CS****4756****Zellen: 5****Plattenanzahl: 15****Endtermin: 20.12.2021**

Profilfarben

**08 Naturfarbig eloxiert**


Sachbearbeiter: D. Ferencik, Tel.: 269

☒ **EM** ☒ **Kanban** ☒ **BAZ Türen** ☒ **BAZ Kanten** ☒ **Säge**☒ **Magazin** ☒ **Alu****Kategorie:**☒ **Kategorie 1 (Standard ohne Hinweise)**☐ **Kategorie 2 (geringe Abweichung vom Standard mit Hinweisen)**☐ **Kategorie 3 (Sonderausführungen mit Hinweisen und Beiblättern)**

Drucktermin: 14.12.2021

**Besonderheiten in Stichworten:**

(Beschreibung jeglicher Abweichung vom Anlagenstandard)



20088030400475605oFKS

**W21004442****BA-Nr.: 534.20.08803.04****Los: 0****CS****4756****Zellen: 5**

Plattenanzahl: 15

**Endtermin: 20.12.2021**

Profilfarben

**08 Naturfarbig eloxiert**


Sachbearbeiter: D. Ferencik, Tel.: 269

☒EM ☒Kanban ☒BAZ Türen ☒BAZ Kanten ☒Säge☒Magazin ☒Alu**Kategorie:**☒ Kategorie 1 (Standard ohne Hinweise)☐ Kategorie 2 (geringe Abweichung vom Standard mit Hinweisen)☐ Kategorie 3 (Sonderausführungen mit Hinweisen und Beiblättern)

Drucktermin: 14.12.2021

**Besonderheiten in Stichworten:**

(Beschreibung jeglicher Abweichung vom Anlagenstandard)



20088030400475605oFKS

Fertig bearbeitet/kontrolliert

W21004442					Produkt: CS				
Kantenbearbeitungszentrum					Drucktermin: 14.12.2021				
Mappen-Nr.: 4756					BA-Nr.: 534.20.08803.04 Los: 0				
Palette: 1					Endtermin: 20.12.2021				
Anschlussteil: 13 mm									
					HPL-Platte				
9317 Verkehrsweiß					03209 FunderMax				
Teile-Nr.	Fertig breite   länge		Teile-Art	Kante oben	Kante unten	Kante links	Kante rechts	Kanten Farbe	Ausschleus platz
1-001	175	1.813	Anschlussteil		Fase				2
1-005	175	1.813	Anschlussteil		Fase				2
2-001	129	1.813	Anschlussteil		Fase				2
2-005	221	1.813	Anschlussteil		Fase				2
2-008	100	1.813	Anschlussteil		Fase				2
2-010	852	1.813	Anschlussteil		Fase				2
Mittelteil: 13 mm									
					HPL-Platte				
9317 Verkehrsweiß					03209 FunderMax				
Teile-Nr.	Fertig breite   länge		Teile-Art	Kante oben	Kante unten	Kante links	Kante rechts	Kanten Farbe	Ausschleus platz
1-003	82	1.813	Mittelteil		Fase				2
2-003	82	1.813	Mittelteil		Fase				2
Tuer: 13 mm									
					HPL-Platte				
9317 Verkehrsweiß					03209 FunderMax				
Teile-Nr.	Fertig breite   länge		Teile-Art	Kante oben	Kante unten	Kante links	Kante rechts	Kanten Farbe	Ausschleus platz
1-002	535	1.806	Tuer aussen DIN L	Fase	Fase	Fase	Fase		4
1-004	535	1.806	Tuer aussen DIN R	Fase	Fase	Fase	Fase		4
2-002	535	1.806	Tuer aussen DIN L	Fase	Fase	Fase	Fase		4
2-004	535	1.806	Tuer aussen DIN R	Fase	Fase	Fase	Fase		4
2-009	605	1.806	Tuer innen DIN R	Fase	Fase	Fase	Fase		4
Zwischenwand: 13 mm									
					HPL-Platte				
9317 Verkehrsweiß					03209 FunderMax				
Teile-Nr.	Fertig breite   länge		Teile-Art	Kante oben	Kante unten	Kante links	Kante rechts	Kanten Farbe	Ausschleus platz
1-007	1.477	1.810	Zwischenwand	Fase	Fase				2
2-007	1.472	1.810	Zwischenwand	Fase	Fase				2

Fertig bearbeitet/kontrolliert	W21004442	<b>Produkt: CS</b>
	Kantenbearbeitungszentrum	Drucktermin: 14.12.2021
	<b>Mappen-Nr.: 4756</b>	BA-Nr.: 534.20.08803.04 Los: 0
	Palette: 1	Endtermin: 20.12.2021

_____	_____	_____
Kontrolle durch: Name	Datum	Unterschrift

Fertig bearbeitet/kontrolliert

W21004442					Produkt: CS				
Fräßliste Türen-BAZ					Drucktermin: 14.12.2021				
Mappen-Nr.: 4756					BA-Nr.: 534.20.08803.04 Los: 0				
Palette: 1					Endtermin: 20.12.2021				
Tuer: 13 mm 9317 Verkehrsweiß Bandfarbe: 08 Naturfarbig eloxiert									
HPL-Platte Kanten-Farbe: 03209 FunderMax Garniturfarbe: Alu, 08 Naturfarbig eloxiert									
Teile-Nr.		Fertig breite   länge		Teile-Art		Zuschnitt breite   länge		Garniturart	
1-002		535   1.806		Tuer aussen DIN L		536   1.807		1rgl Knopf/WC-Verriegelung	
Klemmschutz nein selbstschließend								Anlagenart: Standard, 2.000/150 Garniturrhöhe UK Tür: 903	
Tuer: 13 mm 9317 Verkehrsweiß Bandfarbe: 08 Naturfarbig eloxiert								HPL-Platte Kanten-Farbe: 03209 FunderMax Garniturfarbe: Alu, 08 Naturfarbig eloxiert	
Teile-Nr.		Fertig breite   länge		Teile-Art		Zuschnitt breite   länge		Garniturart	
1-004		535   1.806		Tuer aussen DIN R		536   1.807		1rgl Knopf/WC-Verriegelung	
Klemmschutz nein selbstschließend								Anlagenart: Standard, 2.000/150 Garniturrhöhe UK Tür: 903	
Tuer: 13 mm 9317 Verkehrsweiß Bandfarbe: 08 Naturfarbig eloxiert								HPL-Platte Kanten-Farbe: 03209 FunderMax Garniturfarbe: Alu, 08 Naturfarbig eloxiert	
Teile-Nr.		Fertig breite   länge		Teile-Art		Zuschnitt breite   länge		Garniturart	
2-002		535   1.806		Tuer aussen DIN L		536   1.807		1rgl Knopf/WC-Verriegelung	
Klemmschutz nein selbstschließend								Anlagenart: Standard, 2.000/150 Garniturrhöhe UK Tür: 903	
Tuer: 13 mm 9317 Verkehrsweiß Bandfarbe: 08 Naturfarbig eloxiert								HPL-Platte Kanten-Farbe: 03209 FunderMax Garniturfarbe: Alu, 08 Naturfarbig eloxiert	
Teile-Nr.		Fertig breite   länge		Teile-Art		Zuschnitt breite   länge		Garniturart	
2-004		535   1.806		Tuer aussen DIN R		536   1.807		1rgl Knopf/WC-Verriegelung	
Klemmschutz nein selbstschließend								Anlagenart: Standard, 2.000/150 Garniturrhöhe UK Tür: 903	

Fertig bearbeitet/kontrolliert	W21004442					<b>Produkt: CS</b>	
	Fräßliste Türen-BAZ					Drucktermin: 14.12.2021	
	<b>Mappen-Nr.: 4756</b>					BA-Nr.: 534.20.08803.04 Los: 0	
	Palette: 1					Endtermin: 20.12.2021	
<b>Tuer:</b> 13 mm 9317 Verkehrsweiß <b>Bandfarbe:</b> 08 Naturfarbig eloxiert							HPL-Platte Kanten-Farbe: 03209 FunderMax <b>Garniturfarbe:</b> Alu, 08 Naturfarbig eloxiert
	<b>Teile-Nr.</b>	<b>Fertig</b> <b>breite</b>   <b>länge</b>		<b>Teile-Art</b>	<b>Zuschnitt</b> <b>breite</b>   <b>länge</b>		<b>Garniturart</b>
	2-009	<b>605</b>	<b>1.806</b>	Tuer innen DIN R	606	1.807	nur Knopf
<b>Klemmschutz nein</b> <b>selbstschließend</b>					<b>Anlagenart:</b> Standard, 2.000/150 <b>Garniturrhöhe UK Tür:</b> 903		

<div>_____</div> <div>Kontrolle durch: Name</div>	<div>_____</div> <div>Datum</div>	<div>_____</div> <div>Unterschrift</div>
---------------------------------------------------	-----------------------------------	------------------------------------------



**W21004442****BA-Nr.: 534.20.08803.04****Los: 0****CS****4756****Zellen: 5**

Plattenanzahl: 15

**Endtermin: 20.12.2021**

Profilfarben

**08 Naturfarbig eloxiert**


Sachbearbeiter: D. Ferencik, Tel.: 269

☒EM ☒Kanban ☒BAZ Türen ☒BAZ Kanten ☒Säge☒Magazin ☒Alu**Kategorie:**☒ Kategorie 1 (Standard ohne Hinweise)☐ Kategorie 2 (geringe Abweichung vom Standard mit Hinweisen)☐ Kategorie 3 (Sonderausführungen mit Hinweisen und Beiblättern)

Drucktermin: 14.12.2021

**Besonderheiten in Stichworten:**

(Beschreibung jeglicher Abweichung vom Anlagenstandard)



20088030400475605oFKS

Fertig bearbeitet/kontrolliert

W21004442				Produkt: CS		
Kanbanliste Bereitstellung für KAN_Alu				Drucktermin: 14.12.2021		
Mappen-Nr.: 4756				BA-Nr.: 534.20.08803.04 Los: 0		
Palette: 1				Endtermin: 20.12.2021		
Stk.	Artikel-Nr. KEMx	Artikel-Nr. Original	Bezeichnung		Farbe	Verwendung
10	760.252	0	Fuß Aufs Flach BF 150mm BodeFussAufsFlac Bolzen 20mm		Elox	Bodenanschluß
10	740.059	203.839	3 Rollen Kanten Band 08, l+r, ohne, Rahm, Alu		Elox	Rahmen
5	740.075	203.855	3 Rollen Feder Kanten Band 08, l+r, schließend, Rahm, Alu		Elox	Rahmen
30	730.018	202.310	Schraube, Schn, SEKO, T 5,0 x 15 A2 FT-PT 10-14		Edelstahl	Schraube Bandmontage
5	770.114	202.261	BT Profil Scheibe Anschlag rund, li, Alu,		Elox	Profil Scheibe
5	770.115	202.258	BT Profil Scheibe Anschlag rund, re, Alu,		Elox	Profil Scheibe

Kontrolle durch: Name	Datum	Unterschrift

Fertig bearbeitet/kontrolliert	W21004442			<b>Produkt: CS</b>		
	Kanbanliste Bereitstellung für KAN_EM_C			Drucktermin: 14.12.2021		
	<b>Mappen-Nr.: 4756</b>			BA-Nr.: 534.20.08803.04 Los: 0		
	Palette: 1			Endtermin: 20.12.2021		
	<b>Stk.</b>	<b>Artikel-Nr. KEMx</b>	<b>Artikel-Nr. Original</b>	<b>Bezeichnung</b>	<b>Farbe</b>	<b>Verwendung</b>
	10	740.067	203.847	3 Rollen Kanten Band 08, l+r, ohne, Flüg, Alu	Elox	Flügel
	5	740.083	203.863	3 Rollen Feder Kanten Band 08, l+r, schließend, Flüg, Alu	Elox	Flügel
	30	730.017	201.988	Schraube, Schn, SEKO, T 5,0 x 10 A2 FT-PT 10-14	Edelstahl	Schraube Bandmontage

	<div>_____</div> <div>Kontrolle durch: Name</div>	<div>_____</div> <div>Datum</div>	<div>_____</div> <div>Unterschrift</div>

**W21004442****BA-Nr.: 534.20.08803.04****Los: 0****CS****4756****Zellen: 5****Plattenanzahl: 15****Endtermin: 20.12.2021**

Profilfarben

**08 Naturfarbig eloxiert**


Sachbearbeiter: D. Ferencik, Tel.: 269

☒EM ☒Kanban ☒BAZ Türen ☒BAZ Kanten ☒Säge☒Magazin ☒Alu**Kategorie:**☒ Kategorie 1 (Standard ohne Hinweise)☐ Kategorie 2 (geringe Abweichung vom Standard mit Hinweisen)☐ Kategorie 3 (Sonderausführungen mit Hinweisen und Beiblättern)







Drucktermin: 14.12.2021

**Besonderheiten in Stichworten:**



(Beschreibung jeglicher Abweichung vom Anlagenstandard)








20088030400475605oFKS



Fertig bearbeitet/kontrolliert	W21004442						Produkt: CS	
	Plattenzuschnitt Sägezentrum						Drucktermin: 14.12.2021	
	Mappen-Nr.: 4756						BA-Nr.: 534.20.08803.04 Los: 0	
	Palette: 1						Endtermin: 20.12.2021	
	Anschlussteil: 13 mm 9317 Verkehrsweiß						HPL-Platte 03209 FunderMax	
	Teile-Nr.	Fertig breite   länge		Teile-Art	Zuschnitt breite   länge		Arbeitsplatz	QR-Code
	1-001	175	1.813	Anschlussteil	175	1.813	Kanten-BAZ	
	1-005	175	1.813	Anschlussteil	175	1.813	Kanten-BAZ	
	2-001	129	1.813	Anschlussteil	129	1.813	Kanten-BAZ	
	2-005	221	1.813	Anschlussteil	221	1.813	Kanten-BAZ	
	2-008	100	1.813	Anschlussteil	100	1.813	Kanten-BAZ	
	2-010	852	1.813	Anschlussteil	852	1.813	Kanten-BAZ	

Fertig bearbeitet/kontrolliert

W21004442						Produkt: CS	
Plattenzuschnitt Sägezentrum						Drucktermin: 14.12.2021	
Mappen-Nr.: 4756						BA-Nr.: 534.20.08803.04 Los: 0	
Palette: 1						Endtermin: 20.12.2021	
Mittelteil: 13 mm						HPL-Platte	
9317 Verkehrsweiß						03209 FunderMax	
Teile-Nr.	Fertig breite   länge		Teile-Art	Zuschnitt breite   länge		Arbeitsplatz	QR-Code
1-003	82	1.813	Mittelteil	82	1.813	Kanten-BAZ	
2-003	82	1.813	Mittelteil	82	1.813	Kanten-BAZ	


Fertig bearbeitet/kontrolliert

W21004442					Produkt: CS			
Plattenzuschnitt Sägezentrum					Drucktermin: 14.12.2021			
Mappen-Nr.: 4756					BA-Nr.: 534.20.08803.04 Los: 0			
Palette: 1					Endtermin: 20.12.2021			
Tuer: 13 mm 9317 Verkehrsweiß								
HPL-Platte 03209 FunderMax								
Teile-Nr.	Fertig breite   länge		Teile-Art	Zuschnitt breite   länge		Arbeitsplatz	QR-Code	
1-002	535	1.806	Tuer aussen DIN L	536	1.807	Kanten-BAZ		
1-004	535	1.806	Tuer aussen DIN R	536	1.807	Kanten-BAZ		
2-002	535	1.806	Tuer aussen DIN L	536	1.807	Kanten-BAZ		
2-004	535	1.806	Tuer aussen DIN R	536	1.807	Kanten-BAZ		
2-009	605	1.806	Tuer innen DIN R	606	1.807	Kanten-BAZ		

Fertig bearbeitet/kontrolliert	W21004442						Produkt: CS	
	Plattenzuschnitt Sägezentrum						Drucktermin: 14.12.2021	
	Mappen-Nr.: 4756						BA-Nr.: 534.20.08803.04 Los: 0	
	Palette: 1						Endtermin: 20.12.2021	
	Zwischenwand: 13 mm							HPL-Platte
	9317 Verkehrsweiß							03209 FunderMax
	Teile-Nr.	Fertig breite   länge		Teile-Art	Zuschnitt breite   länge		Arbeitsplatz	QR-Code
	1-007	1.477	1.810	Zwischenwand	1.477	1.810	Kanten-BAZ	
	2-007	1.472	1.810	Zwischenwand	1.472	1.810	Kanten-BAZ	

<div> <div></div> <div>Kontrolle durch: Name</div> </div>	<div> <div></div> <div>Datum</div> </div>	<div> <div></div> <div>Unterschrift</div> </div>
-----------------------------------------------------------	-------------------------------------------	--------------------------------------------------



Fertig bearbeitet/kontrolliert	W21004442			<b>Produkt: CS</b>	
	Montagematerial, Sammelliste			Drucktermin: 14.12.2021	
	<b>Mappen-Nr.: 4756</b>			BA-Nr.: 534.20.08803.04 Los: 0	
	Palette: 1			Endtermin: 20.12.2021	
	 20088030400475605oFKS				
	<b>Stk.</b>	<b>Artikel-Nr. KEMx</b>	<b>Artikel-Nr. Original</b>	<b>Bezeichnung</b>	<b>Farbe</b>
	12	730.019	203.287	Schraube, Schn, SEKO, T 5,0 x 20 A2 FT-PT 10-14	Edelstahl
	2	730.039	200.142	Schraube, Gewi, SEKO, T M 5 x 30 A2 ISO 14581	Edelstahl
	4	750.049	203.744	Knopfset, WC-Verr 08, TS30, Alu	Elox
	1	750.058	203.736	Knopfpaar 08, TS13, Alu	Elox
	4	750.180	203.722	Schlossplatte, 1rgl-WC, DIN L/R 08, TS13, Alu, 178x75mm	Elox
	4	751.005	203.075	Schloß, 1rgl-WC, Kasten, Dorn 47, Stulp ohne, DIN L/R	
	1	736.000	204.254	Silikon, Kartusche, transparent, 310ml	
	12	770.088	203.746	BT Stabi-Rosette Alu, Stabi 74/43	Elox
	1	780.000	203.691	Dornschlüssel Ø 8mm	vernickelt
	5	780.001	204.448	Türpuffer Bummsinchen Ø 40mm	
	3	780.002	204.034	Aufkleber Logo Kemmlit 40 x 28mm	
	5	780.120	240.308	Wandhaken 4403, Alu	Elox
	30	730.004	205.299	Schraube, Spax, PANH, T 5,0 x 70 A2 DIN ohne	Edelstahl
	10	730.008	204.909	Schraube, Spax, SEKO, T 5,0 x 60 A2 DIN ohne	Edelstahl
	20	730.011	204.397	Schraube, Spax, SEKO, T 5,0 x 35 A2 DIN ohne	Edelstahl
	2	730.022	202.496	Schraube, Schn, SEKO, T 5,0 x 40 A2 FT-PT 10-14	Edelstahl
	10	730.026	204.450	Schraube, Gewi, SEKO, InneSech M 12 x 60 A2 ISO 10642	Edelstahl
	5	730.028	204.779	Schraube, Spax, SEKO, T 4,0 x 50 A2 DIN ohne	Edelstahl
	6	730.031	200.021	Schraube, Gewi, LIKO, T M 5 x 10 A2 ISO 14583	Edelstahl
	26	730.033	204.033	Schraube, Blec, SEKO, T 3,5 x 13 A2 ISO 14586	Edelstahl
	12	733.001	200.226	Niet, Blech, FLAKO, Stift 3,2 x 8 A2 DIN 7337	Edelstahl
	25	734.000	204.651	Dübel, Mauer, Spreiz, S6 6,0 x 30 Kunststoff	grau
	40	734.002	204.652	Dübel, Unive, Spreiz, UX8 8,0 x 50 Kunststoff	grau
<div> <div>_____</div> <div>_____</div> <div>_____</div> </div> <div> <div>kommisioniert &amp; geprüft</div> <div>Datum</div> <div>Unterschrift</div> </div> <div>Fotodokumentation durch Magazin durchgeführt: _____</div>					

Fertig bearbeitet/kontrolliert

W21004442

**Produkt: CS**

Montagematerial, Sammelliste


Drucktermin: 14.12.2021

**Mappen-Nr.: 4756**

BA-Nr.: 534.20.08803.04 Los: 0

Palette: 1

Endtermin: 20.12.2021



20088030400475605oFKS

\_\_\_\_\_  
Kontrolle durch: Name

\_\_\_\_\_  
Datum

\_\_\_\_\_  
Unterschrift

Fertig bearbeitet/kontrolliert	W21004442			<b>Produkt: CS</b>		
	Montagematerial, Montageliste			Drucktermin: 14.12.2021		
	<b>Mappen-Nr.: 4756</b>			BA-Nr.: 534.20.08803.04 Los: 0		
	Palette: 1			Endtermin: 20.12.2021		
	<b>Stk.</b>	<b>Artikel-Nr. KEMx</b>	<b>Artikel-Nr. Original</b>	<b>Bezeichnung</b>	<b>Farbe</b>	<b>Verwendung</b>
	12	730.019	203.287	Schraube, Schn, SEKO, T 5,0 x 20 A2 FT-PT 10-14	Edelstahl	Garnitur
	2	730.039	200.142	Schraube, Gewi, SEKO, T M 5 x 30 A2 ISO 14581	Edelstahl	Garnitur
	4	750.049	203.744	Knopfset, WC-Verr 08, TS30, Alu	Elox	Garnitur Alu
	1	750.058	203.736	Knopfpaar 08, TS13, Alu	Elox	Garnitur Alu
	4	750.180	203.722	Schlossplatte, 1rgl-WC, DIN L/R 08, TS13, Alu, 178x75mm	Elox	Garnitur Schlossplatte
	4	751.005	203.075	Schloß, 1rgl-WC, Kasten, Dorn 47, Stulp ohne, DIN L/R		Garnitur
	1	736.000	204.254	Silikon, Kartusche, transparent, 310ml		Silikon
	12	770.088	203.746	BT Stabi-Rosette Alu, Stabi 74/43	Elox	Stabilisator
	1	780.000	203.691	Dornschlüssel Ø 8mm	vernickelt	Dornschlüssel
	5	780.001	204.448	Türpuffer Bummsinchen Ø 40mm		Türpuffer
	3	780.002	204.034	Aufkleber Logo Kemmlit 40 x 28mm		Kemmlit-Logo
	5	780.120	240.308	Wandhaken 4403, Alu	Elox	Wandhaken Alu
	30	730.004	205.299	Schraube, Spax, PANH, T 5,0 x 70 A2 DIN ohne	Edelstahl	Befestigung an Mauer
	10	730.008	204.909	Schraube, Spax, SEKO, T 5,0 x 60 A2 DIN ohne	Edelstahl	Wandhaken Alu
	20	730.011	204.397	Schraube, Spax, SEKO, T 5,0 x 35 A2 DIN ohne	Edelstahl	Bodenanschluß
	0	730.022	202.496	Schraube, Schn, SEKO, T 5,0 x 40 A2 FT-PT 10-14	Edelstahl	Klebefüße
	2	730.022	202.496	Schraube, Schn, SEKO, T 5,0 x 40 A2 FT-PT 10-14	Edelstahl	Stabilisator Ø5.5
	10	730.026	204.450	Schraube, Gewi, SEKO, InneSech M 12 x 60 A2 ISO 10642	Edelstahl	Stabilisator Ø12.5
	5	730.028	204.779	Schraube, Spax, SEKO, T 4,0 x 50 A2 DIN ohne	Edelstahl	Türpuffer
	6	730.031	200.021	Schraube, Gewi, LIKO, T M 5 x 10 A2 ISO 14583	Edelstahl	Befestigung an Trennwand
	26	730.033	204.033	Schraube, Blec, SEKO, T 3,5 x 13 A2 ISO 14586	Edelstahl	Seitliche Befestigung
	12	733.001	200.226	Niet, Blech, FLAKO, Stift 3,2 x 8 A2 DIN 7337	Edelstahl	Stabilisator
	20	734.000	204.651	Dübel, Mauer, Spreiz, S6 6,0 x 30 Kunststoff	grau	Bodenanschluß
	5	734.000	204.651	Dübel, Mauer, Spreiz, S6 6,0 x 30 Kunststoff	grau	Türpuffer
	30	734.002	204.652	Dübel, Unive, Spreiz, UX8 8,0 x 50 Kunststoff	grau	Befestigung an Mauer
	10	734.002	204.652	Dübel, Unive, Spreiz, UX8 8,0 x 50 Kunststoff	grau	Wandhaken Alu
<div> <div></div> <div>Kontrolle durch: Name</div> </div> <div> <div></div> <div>Datum</div> </div> <div> <div></div> <div>Unterschrift</div> </div>						

**W21004442****BA-Nr.: 534.20.08803.04****Los: 0****CS****4756****Zellen: 5****Plattenanzahl: 15****Endtermin: 20.12.2021**

Profilfarben

**08 Naturfarbig eloxiert**


Sachbearbeiter: D. Ferencik, Tel.: 269

☒EM ☒Kanban ☒BAZ Türen ☒BAZ Kanten ☒Säge☒Magazin ☒Alu**Kategorie:**☒ Kategorie 1 (Standard ohne Hinweise)☐ Kategorie 2 (geringe Abweichung vom Standard mit Hinweisen)☐ Kategorie 3 (Sonderausführungen mit Hinweisen und Beiblättern)

Drucktermin: 14.12.2021

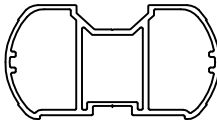

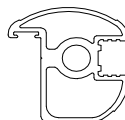
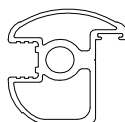
**Besonderheiten in Stichworten:**

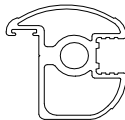
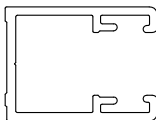
(Beschreibung jeglicher Abweichung vom Anlagenstandard)



20088030400475605oFKS

Fertig bearbeitet/kontrolliert

W21004442					Produkt: CS				
Aluprofile					Drucktermin: 14.12.2021				
Mappen-Nr.: 4756					BA-Nr.: 534.20.08803.04 Los: 0				
Palette: 1					Endtermin: 20.12.2021				
<div>Profil, Stabi 74/43</div> <div>08 Naturfarbig eloxiert</div> <div></div>									
Stabi-Nr.		Länge		Anschnitt		Abschnitt		Montageplatz	
1-006		1.623		90°		90°		Bauseits	
2-006		1.622		90°		90°		Bauseits	
2-011		1.622		90°		90°		Bauseits	
<div>Profil, Anschlag stumpf</div> <div>DIN links</div> <div>08 Naturfarbig eloxiert</div> <div></div>									
Stück	Länge	Anschnitt	Abschnitt	Profillage	Verwendung	Anzahl Bänder	Höhe/BF	Montageplatz	
2	1.810	90°	90°	Bandseite		3	2.000/150	Bauseits	
Band: 3RollFedeKantBand100, 08 Naturfarbig eloxiert									
<div>Profil, Anschlag stumpf</div> <div>DIN rechts</div> <div>08 Naturfarbig eloxiert</div> <div></div>									
Stück	Länge	Anschnitt	Abschnitt	Profillage	Verwendung	Anzahl Bänder	Höhe/BF	Montageplatz	
3	1.810	90°	90°	Bandseite		3	2.000/150	Bauseits	
Band: 3RollFedeKantBand100, 08 Naturfarbig eloxiert									
<div>Profil, Anschlag stumpf</div> <div>DIN links</div> <div>08 Naturfarbig eloxiert</div> <div></div>									
Stück	Länge	Anschnitt	Abschnitt	Profillage	Verwendung	Riegel	Höhe/BF	Montageplatz	
2	1.810	90°	90°	Schlossseite		1rgIWC	2.000/150	Bauseits	
Garnitürhöhe von OKFF: 1.052									

Fertig bearbeitet/kontrolliert	W21004442						<b>Produkt: CS</b>			
	Aluprofile						Drucktermin: 14.12.2021			
	<b>Mappen-Nr.: 4756</b>						BA-Nr.: 534.20.08803.04 Los: 0			
	Palette: 1						Endtermin: 20.12.2021			
<div> <div> <b>Profil, Anschlag stumpf</b>  <b>DIN rechts</b>  08 Naturfarbig eloxiert </div> <div>  </div> </div>										
	<b>Stück</b>	<b>Länge</b>	<b>Anschnitt</b>	<b>Abschnitt</b>	<b>Profillage</b>	<b>Verwendung</b>	<b>Riegel</b>	<b>Höhe/BF</b>	<b>Montageplatz</b>	
	2	1.810	90°	90°	Schlossseite		1rglWC	2.000/150	Bauseits	
	1	1.810	90°	90°	Schlossseite		nur Knopf	2.000/150	Bauseits	
<b>Garnitürhöhe von OKFF: 1.052</b>										
<div> <div> <b>Profil, U 30x24x30</b>  08 Naturfarbig eloxiert </div> <div>  </div> </div>										
	<b>Stück</b>	<b>Länge</b>	<b>Anschnitt</b>	<b>Abschnitt</b>	<b>Verwendung</b>			<b>Höhe/BF</b>	<b>Montageplatz</b>	
	3	1.750	-45°	-45°	Aussparung/Brüstungsstück			2.000/150	Bauseits	
	10	1.808	90°	90°				2.000/150	Bauseits	
<div> <div></div> <div></div> <div></div> </div>										
<b>Profile, die am Bau montiert werden: 26</b>										

<div> <div></div> <div></div> <div></div> </div>	<div> <div></div> <div></div> <div></div> </div>	<div> <div></div> <div></div> <div></div> </div>
Kontrolle durch: Name	Datum	Unterschrift

W21004442

**Produkt: CS**

CNC-Bearbeitung Tekna I

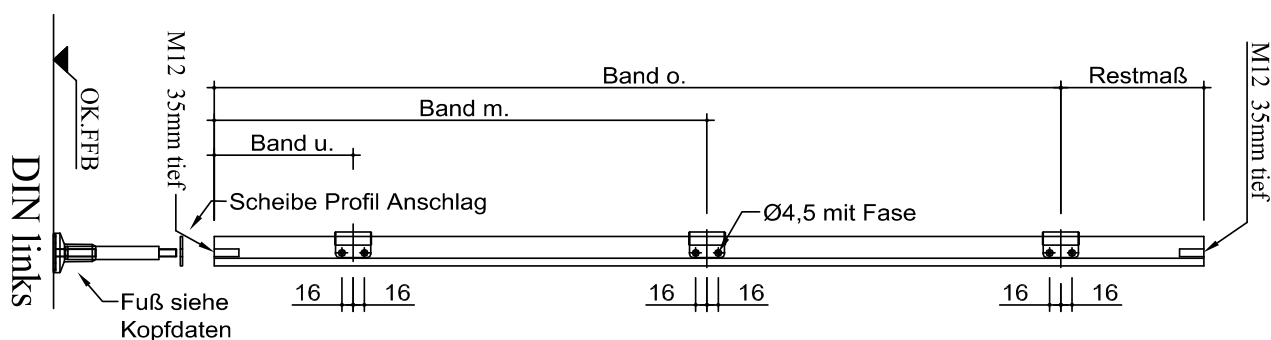
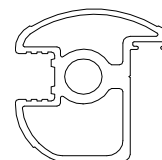
Drucktermin: 14.12.2021

**Mappen-Nr.: 4756**

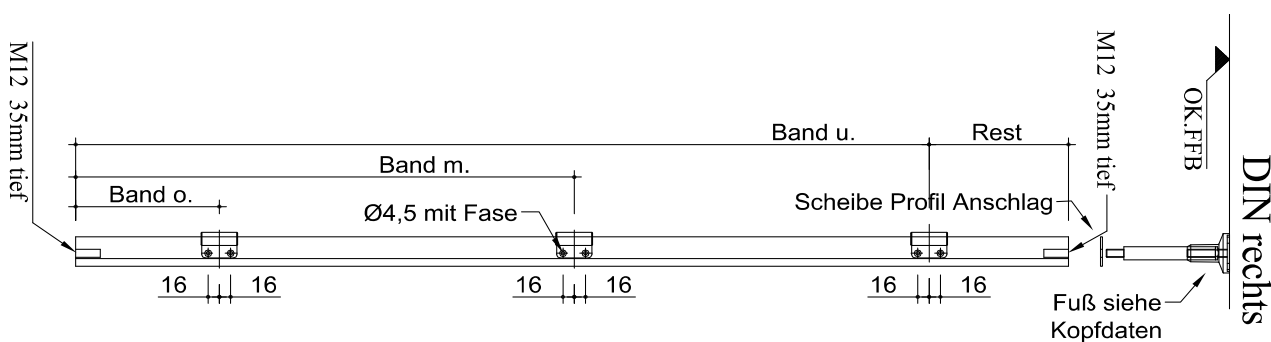
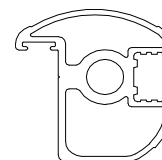
BA-Nr.: 534.20.08803.04 Los: 0

Palette: 1

Endtermin: 20.12.2021

**Profil, Anschlag stumpf DIN links****Seite: Bandseite****FKS: nein****Anlagenart: Standard**

Stück	Länge	Höhe/BF	Band unten	Band mitte	Band oben	Restmaß	Fuß
2	1.810	2.000/150	198	902	1.606	204	Aufschraubfuß mit Flachrosette 08 Naturfarbig eloxiert

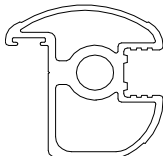
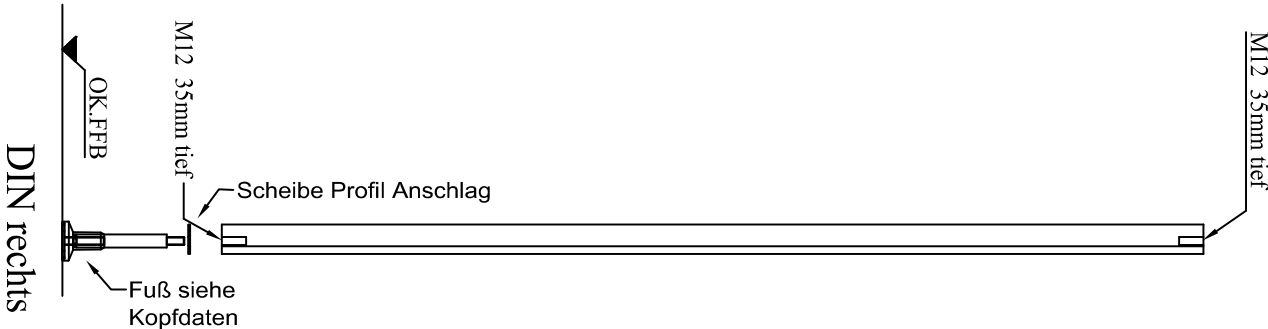
**Band:** 3RollFedeKantBand100, 08 Naturfarbig eloxiert**Profil, Anschlag stumpf DIN rechts****Seite: Bandseite****FKS: nein****Anlagenart: Standard**

Stück	Länge	Höhe/BF	Band oben	Band mitte	Band unten	Restmaß	Fuß
3	1.810	2.000/150	204	908	1.612	198	Aufschraubfuß mit Flachrosette 08 Naturfarbig eloxiert

**Band:** 3RollFedeKantBand100, 08 Naturfarbig eloxiert





Fertig bearbeitet/kontrolliert	W21004442			Produkt: CS	
	CNC-Bearbeitung Tekna I			Drucktermin: 14.12.2021	
	Mappen-Nr.: 4756			BA-Nr.: 534.20.08803.04 Los: 0	
	Palette: 1			Endtermin: 20.12.2021	
	Profil, Anschlag stumpf DIN rechts				
	Seite: Schlossseite				
	FKS: nein				
	Anlagenart: Standard				
					
	Stück	Länge	Höhe/BF	Schlosssitz	Fuß
	1	1.810	2.000/150	902	Aufschraubfuß mit Flachrosette 08 Naturfarbig eloxiert

<div> <div></div> <div>Kontrolle durch: Name</div> </div>	<div> <div></div> <div>Datum</div> </div>	<div> <div></div> <div>Unterschrift</div> </div>
-----------------------------------------------------------	-------------------------------------------	--------------------------------------------------

Fertig bearbeitet/kontrolliert	W21004442			<b>Produkt: CS</b>		
	Stabiboehrliste			Drucktermin: 14.12.2021		
	<b>Mappen-Nr.: 4756</b>			BA-Nr.: 534.20.08803.04 Los: 0		
	Palette: 1			Endtermin: 20.12.2021		

Stabi-Nr.	Länge	Profil
1-006	1.623	Profil, Stabi 74/43

Anschluss					
Links			Rechts		
Wand			Wand		

L1	L2	L3	L4	Rest	Bo Ø = 12,5
190	760	862	1.432	191	

Stabi-Nr.	Länge	Profil
2-006	1.622	Profil, Stabi 74/43

Anschluss					
Links			Rechts		
Wand			Wand		

L1	Rest	Bo Ø = 5,5
1.527	95	

L1	L2	L3	L4	Rest	Bo Ø = 12,5
144	714	816	1.386	236	

Stabi-Nr.	Länge	Profil
2-011	1.622	Profil, Stabi 74/43

Anschluss					
Links			Rechts		
Wand			Wand		

L1	Rest	Bo Ø = 5,5
1.527	95	

L1	L2	Rest	Bo Ø = 12,5
115	755	867	

Fertig bearbeitet/kontrolliert	W21004442	<b>Produkt: CS</b>
	Stabibohrliste	Drucktermin: 14.12.2021
	<b>Mappen-Nr.: 4756</b>	BA-Nr.: 534.20.08803.04 Los: 0
	Palette: 1	Endtermin: 20.12.2021

_____	_____	_____
Kontrolle durch: Name	Datum	Unterschrift

<b>W21004442</b>			<b>Produkt: CS</b>	
<b>Mappen-Nr.: 4756</b>			<b>BA-Nr.: 534.20.08803.04 Los: 0</b>	
Zellen: 5	Endtermin: 20.12.2021			
<b>Vorgabe AV</b>  Technician's instructions	<b>Benennung</b>  Descriptions	<b>Kontrolle Werk</b>  Works check	<b>Kontrolle Export / Insel</b>  Packing check	<b>Kontrolle Monteur</b>  Contractor check
<b>15</b>	<b>Kabinentüren, VT, ZW, OT *</b> Cubicle Doors, front panels, partition panels, upper panels	<input type="checkbox"/>	<input type="checkbox"/>	<input type="checkbox"/>
<input checked="" type="checkbox"/>	<b>Profile (Alu)</b> Profiles (Aluminium)	Stück / No. Bund / bundles	<input type="checkbox"/>	<input type="checkbox"/>
<input checked="" type="checkbox"/>	<b>Drückerpakete</b> Parcel containing furnitures	Stück / No. Bund / bundles	<input type="checkbox"/>	<input type="checkbox"/>

_____	_____	_____
Kontrolle durch: Name	Datum	Unterschrift

<b>W21004442</b>			<b>Produkt: CS</b>	
<b>Mappen-Nr.: 4756</b>			<b>BA-Nr.: 534.20.08803.04 Los: 0</b>	
Zellen: 5	Endtermin: 20.12.2021			
<b>Vorgabe AV</b>  Technician's instructions	<b>Benennung</b>  Descriptions	<b>Kontrolle Werk</b>  Works check	<b>Kontrolle Export / Insel</b>  Packing check	<b>Kontrolle Monteur</b>  Contractor check
<b>15</b>	<b>Kabinentüren, VT, ZW, OT *</b> Cubicle Doors, front panels, partition panels, upper panels	<input type="checkbox"/>	<input type="checkbox"/>	<input type="checkbox"/>
<input checked="" type="checkbox"/>	<b>Profile (Alu)</b> Profiles (Aluminium)	Stück / No. Bund / bundles	<input type="checkbox"/>	<input type="checkbox"/>
<input checked="" type="checkbox"/>	<b>Drückerpakete</b> Parcel containing furnitures	Stück / No. Bund / bundles	<input type="checkbox"/>	<input type="checkbox"/>

_____	_____	_____
Kontrolle durch: Name	Datum	Unterschrift