

W21004442

CS

**4756**

534.20.08803.04

Los: 0

**W21004442****BA-Nr.: 534.20.08803.04****Los: 0****CS****4756****Zellen: 5**

Plattenanzahl: 15

**Endtermin: 20.12.2021**

Profilfarben

**08 Naturfarbig eloxiert**

Sachbearbeiter: D. Ferencik, Tel.: 269


☒EM ☒Kanban ☒BAZ Türen ☒BAZ Kanten ☒Säge☒Magazin ☒Alu**Kategorie:**

- ☒ Kategorie 1 (Standard ohne Hinweise)  
☐ Kategorie 2 (geringe Abweichung vom Standard mit Hinweisen)  
☐ Kategorie 3 (Sonderausführungen mit Hinweisen und Beiblättern)

Drucktermin: 14.12.2021

**Besonderheiten in Stichworten:**

(Beschreibung jeglicher Abweichung vom Anlagenstandard)



20088030400475605oFKS

**W21004442****BA-Nr.: 534.20.08803.04****Los: 0****CS****4756****Zellen: 5**

Plattenanzahl: 15

**Endtermin: 20.12.2021**

Profilfarben

**08 Naturfarbig eloxiert**


Sachbearbeiter: D. Ferencik, Tel.: 269

☒ **EM** ☒ **Kanban** ☒ **BAZ Türen** ☒ **BAZ Kanten** ☒ **Säge**☒ **Magazin** ☒ **Alu****Kategorie:**☒ Kategorie 1 (Standard ohne Hinweise)☐ Kategorie 2 (geringe Abweichung vom Standard mit Hinweisen)☐ Kategorie 3 (Sonderausführungen mit Hinweisen und Beiblättern)

Drucktermin: 14.12.2021

**Besonderheiten in Stichworten:**

(Beschreibung jeglicher Abweichung vom Anlagenstandard)



20088030400475605oFKS

**W21004442****BA-Nr.: 534.20.08803.04****Los: 0****CS****4756****Zellen: 5**

Plattenanzahl: 15

**Endtermin: 20.12.2021**

Profilfarben

**08 Naturfarbig eloxiert**

Sachbearbeiter: D. Ferencik, Tel.: 269


☒EM ☒Kanban ☒BAZ Türen ☒BAZ Kanten ☒Säge☒Magazin ☒Alu**Kategorie:**

- ☒ Kategorie 1 (Standard ohne Hinweise)  
☐ Kategorie 2 (geringe Abweichung vom Standard mit Hinweisen)  
☐ Kategorie 3 (Sonderausführungen mit Hinweisen und Beiblättern)

Drucktermin: 14.12.2021

**Besonderheiten in Stichworten:**

(Beschreibung jeglicher Abweichung vom Anlagenstandard)



20088030400475605oFKS

Fertig bearbeitet/kontrolliert

W21004442					Produkt: CS				
Kantenbearbeitungszentrum					Drucktermin: 14.12.2021				
Mappen-Nr.: 4756					BA-Nr.: 534.20.08803.04 Los: 0				
Palette: 1					Endtermin: 20.12.2021				
Anschlussteil: 13 mm					HPL-Platte				
9317 Verkehrsweiß					03209 FunderMax				
Teile-Nr.	Fertig breite   länge		Teile-Art	Kante oben	Kante unten	Kante links	Kante rechts	Kanten Farbe	Ausschleus platz
1-001	175	1.813	Anschlussteil		Fase				2
1-005	175	1.813	Anschlussteil		Fase				2
2-001	129	1.813	Anschlussteil		Fase				2
2-005	221	1.813	Anschlussteil		Fase				2
2-008	100	1.813	Anschlussteil		Fase				2
2-010	852	1.813	Anschlussteil		Fase				2
Mittelteil: 13 mm					HPL-Platte				
9317 Verkehrsweiß					03209 FunderMax				
Teile-Nr.	Fertig breite   länge		Teile-Art	Kante oben	Kante unten	Kante links	Kante rechts	Kanten Farbe	Ausschleus platz
1-003	82	1.813	Mittelteil		Fase				2
2-003	82	1.813	Mittelteil		Fase				2
Tuer: 13 mm					HPL-Platte				
9317 Verkehrsweiß					03209 FunderMax				
Teile-Nr.	Fertig breite   länge		Teile-Art	Kante oben	Kante unten	Kante links	Kante rechts	Kanten Farbe	Ausschleus platz
1-002	535	1.806	Tuer aussen DIN L	Fase	Fase	Fase	Fase		4
1-004	535	1.806	Tuer aussen DIN R	Fase	Fase	Fase	Fase		4
2-002	535	1.806	Tuer aussen DIN L	Fase	Fase	Fase	Fase		4
2-004	535	1.806	Tuer aussen DIN R	Fase	Fase	Fase	Fase		4
2-009	605	1.806	Tuer innen DIN R	Fase	Fase	Fase	Fase		4
Zwischenwand: 13 mm					HPL-Platte				
9317 Verkehrsweiß					03209 FunderMax				
Teile-Nr.	Fertig breite   länge		Teile-Art	Kante oben	Kante unten	Kante links	Kante rechts	Kanten Farbe	Ausschleus platz
1-007	1.477	1.810	Zwischenwand	Fase	Fase				2
2-007	1.472	1.810	Zwischenwand	Fase	Fase				2

Fertig bearbeitet/kontrolliert	W21004442	<b>Produkt: CS</b>
	Kantenbearbeitungszentrum	Drucktermin: 14.12.2021
	<b>Mappen-Nr.: 4756</b>	BA-Nr.: 534.20.08803.04 Los: 0
	Palette: 1	Endtermin: 20.12.2021

_____	_____	_____
Kontrolle durch: Name	Datum	Unterschrift

Fertig bearbeitet/kontrolliert

W21004442					Produkt: CS				
Fräßliste Türen-BAZ					Drucktermin: 14.12.2021				
Mappen-Nr.: 4756					BA-Nr.: 534.20.08803.04 Los: 0				
Palette: 1					Endtermin: 20.12.2021				
Tuer: 13 mm 9317 Verkehrsweiß Bandfarbe: 08 Naturfarbig eloxiert					HPL-Platte Kanten-Farbe: 03209 FunderMax Garniturfarbe: Alu, 08 Naturfarbig eloxiert				
Teile-Nr.		Fertig breite   länge		Teile-Art		Zuschnitt breite   länge		Garniturart	
1-002		535   1.806		Tuer aussen DIN L		536   1.807		1rgl Knopf/WC-Verriegelung	
Klemmschutz nein selbstschließend					Anlagenart: Standard, 2.000/150 Garniturrhöhe UK Tür: 903				
Tuer: 13 mm 9317 Verkehrsweiß Bandfarbe: 08 Naturfarbig eloxiert					HPL-Platte Kanten-Farbe: 03209 FunderMax Garniturfarbe: Alu, 08 Naturfarbig eloxiert				
Teile-Nr.		Fertig breite   länge		Teile-Art		Zuschnitt breite   länge		Garniturart	
1-004		535   1.806		Tuer aussen DIN R		536   1.807		1rgl Knopf/WC-Verriegelung	
Klemmschutz nein selbstschließend					Anlagenart: Standard, 2.000/150 Garniturrhöhe UK Tür: 903				
Tuer: 13 mm 9317 Verkehrsweiß Bandfarbe: 08 Naturfarbig eloxiert					HPL-Platte Kanten-Farbe: 03209 FunderMax Garniturfarbe: Alu, 08 Naturfarbig eloxiert				
Teile-Nr.		Fertig breite   länge		Teile-Art		Zuschnitt breite   länge		Garniturart	
2-002		535   1.806		Tuer aussen DIN L		536   1.807		1rgl Knopf/WC-Verriegelung	
Klemmschutz nein selbstschließend					Anlagenart: Standard, 2.000/150 Garniturrhöhe UK Tür: 903				
Tuer: 13 mm 9317 Verkehrsweiß Bandfarbe: 08 Naturfarbig eloxiert					HPL-Platte Kanten-Farbe: 03209 FunderMax Garniturfarbe: Alu, 08 Naturfarbig eloxiert				
Teile-Nr.		Fertig breite   länge		Teile-Art		Zuschnitt breite   länge		Garniturart	
2-004		535   1.806		Tuer aussen DIN R		536   1.807		1rgl Knopf/WC-Verriegelung	
Klemmschutz nein selbstschließend					Anlagenart: Standard, 2.000/150 Garniturrhöhe UK Tür: 903				

Fertig bearbeitet/kontrolliert	W21004442					<b>Produkt: CS</b>	
	Fräßliste Türen-BAZ					Drucktermin: 14.12.2021	
	<b>Mappen-Nr.: 4756</b>					BA-Nr.: 534.20.08803.04 Los: 0	
	Palette: 1					Endtermin: 20.12.2021	
<b>Tuer:</b> 13 mm 9317 Verkehrsweiß <b>Bandfarbe:</b> 08 Naturfarbig eloxiert							<b>HPL-Platte Kanten-Farbe:</b> 03209 FunderMax <b>Garniturfarbe:</b> Alu, 08 Naturfarbig eloxiert
	<b>Teile-Nr.</b>	<b>Fertig</b> <b>breite</b>   <b>länge</b>		<b>Teile-Art</b>	<b>Zuschnitt</b> <b>breite</b>   <b>länge</b>		<b>Garniturart</b>
	2-009	<b>605</b>	<b>1.806</b>	Tuer innen DIN R	606	1.807	nur Knopf
<b>Klemmschutz nein</b> <b>selbstschließend</b>					<b>Anlagenart:</b> Standard, 2.000/150 <b>Garniturrhöhe UK Tür:</b> 903		

<div> <div></div> <div>Kontrolle durch: Name</div> </div>	<div> <div></div> <div>Datum</div> </div>	<div> <div></div> <div>Unterschrift</div> </div>
---	---	--



**W21004442****BA-Nr.: 534.20.08803.04****Los: 0****CS****4756****Zellen: 5**

Plattenanzahl: 15

**Endtermin: 20.12.2021**

Profilfarben

**08 Naturfarbig eloxiert**

Sachbearbeiter: D. Ferencik, Tel.: 269


☒EM ☒Kanban ☒BAZ Türen ☒BAZ Kanten ☒Säge☒Magazin ☒Alu**Kategorie:**

- ☒ Kategorie 1 (Standard ohne Hinweise)  
☐ Kategorie 2 (geringe Abweichung vom Standard mit Hinweisen)  
☐ Kategorie 3 (Sonderausführungen mit Hinweisen und Beiblättern)

Drucktermin: 14.12.2021

**Besonderheiten in Stichworten:**

(Beschreibung jeglicher Abweichung vom Anlagenstandard)



20088030400475605oFKS

Fertig bearbeitet/kontrolliert

W21004442				Produkt: CS	
Kanbanliste Bereitstellung für KAN_Alu				Drucktermin: 14.12.2021	
Mappen-Nr.: 4756				BA-Nr.: 534.20.08803.04 Los: 0	
Palette: 1				Endtermin: 20.12.2021	
Stk.	Artikel-Nr. KEMx	Artikel-Nr. Original	Bezeichnung	Farbe	Verwendung
10	760.252	0	Fuß Aufs Flach BF 150mm BodeFussAufsFlac Bolzen 20mm	Elox	Bodenanschluß
10	740.059	203.839	3 Rollen Kanten Band 08, l+r, ohne, Rahm, Alu	Elox	Rahmen
5	740.075	203.855	3 Rollen Feder Kanten Band 08, l+r, schließend, Rahm, Alu	Elox	Rahmen
30	730.018	202.310	Schraube, Schn, SEKO, T 5,0 x 15 A2 FT-PT 10-14	Edelstahl	Schraube Bandmontage
5	770.114	202.261	BT Profil Scheibe Anschlag rund, li, Alu,	Elox	Profil Scheibe
5	770.115	202.258	BT Profil Scheibe Anschlag rund, re, Alu,	Elox	Profil Scheibe

	<div></div> <div>Kontrolle durch: Name</div>	<div></div> <div>Datum</div>	<div></div> <div>Unterschrift</div>
--	--	------------------------------	-------------------------------------

Fertig bearbeitet/kontrolliert	W21004442			<b>Produkt: CS</b>		
	Kanbanliste Bereitstellung für KAN_EM_C			Drucktermin: 14.12.2021		
	<b>Mappen-Nr.: 4756</b>			BA-Nr.: 534.20.08803.04 Los: 0		
	Palette: 1			Endtermin: 20.12.2021		
	<b>Stk.</b>	<b>Artikel-Nr. KEMx</b>	<b>Artikel-Nr. Original</b>	<b>Bezeichnung</b>	<b>Farbe</b>	<b>Verwendung</b>
	10	740.067	203.847	3 Rollen Kanten Band 08, l+r, ohne, Flüg, Alu	Elox	Flügel
	5	740.083	203.863	3 Rollen Feder Kanten Band 08, l+r, schließend, Flüg, Alu	Elox	Flügel
	30	730.017	201.988	Schraube, Schn, SEKO, T 5,0 x 10 A2 FT-PT 10-14	Edelstahl	Schraube Bandmontage

	<div>_____</div> <div>Kontrolle durch: Name</div>	<div>_____</div> <div>Datum</div>	<div>_____</div> <div>Unterschrift</div>

**W21004442****BA-Nr.: 534.20.08803.04****Los: 0****CS****4756****Zellen: 5**

Plattenanzahl: 15

**Endtermin: 20.12.2021**

Profilfarben

**08 Naturfarbig eloxiert**

Sachbearbeiter: D. Ferencik, Tel.: 269


☒EM ☒Kanban ☒BAZ Türen ☒BAZ Kanten ☒Säge☒Magazin ☒Alu**Kategorie:**

- ☒ Kategorie 1 (Standard ohne Hinweise)  
☐ Kategorie 2 (geringe Abweichung vom Standard mit Hinweisen)  
☐ Kategorie 3 (Sonderausführungen mit Hinweisen und Beiblättern)







Drucktermin: 14.12.2021



**Besonderheiten in Stichworten:**






(Beschreibung jeglicher Abweichung vom Anlagenstandard)





20088030400475605oFKS

Fertig bearbeitet/kontrolliert	W21004442						Produkt: CS	
	Plattenzuschnitt Sägezentrum						Drucktermin: 14.12.2021	
	Mappen-Nr.: 4756						BA-Nr.: 534.20.08803.04 Los: 0	
	Palette: 1						Endtermin: 20.12.2021	
	Anschlussteil: 13 mm 9317 Verkehrsweiß						HPL-Platte 03209 FunderMax	
	Teile-Nr.	Fertig breite   länge		Teile-Art	Zuschnitt breite   länge		Arbeitsplatz	QR-Code
	1-001	175	1.813	Anschlussteil	175	1.813	Kanten-BAZ	
	1-005	175	1.813	Anschlussteil	175	1.813	Kanten-BAZ	
	2-001	129	1.813	Anschlussteil	129	1.813	Kanten-BAZ	
	2-005	221	1.813	Anschlussteil	221	1.813	Kanten-BAZ	
	2-008	100	1.813	Anschlussteil	100	1.813	Kanten-BAZ	
	2-010	852	1.813	Anschlussteil	852	1.813	Kanten-BAZ	


Fertig bearbeitet/kontrolliert	W21004442					Produkt: CS		
	Plattenzuschnitt Sägezentrum					Drucktermin: 14.12.2021		
	Mappen-Nr.: 4756					BA-Nr.: 534.20.08803.04 Los: 0		
	Palette: 1					Endtermin: 20.12.2021		
	Mittelteil: 13 mm 9317 Verkehrsweiß							HPL-Platte 03209 FunderMax
	Teile-Nr.	Fertig breite   länge		Teile-Art	Zuschnitt breite   länge		Arbeitsplatz	QR-Code
	1-003	82	1.813	Mittelteil	82	1.813	Kanten-BAZ	
	2-003	82	1.813	Mittelteil	82	1.813	Kanten-BAZ	

Fertig bearbeitet/kontrolliert	W21004442						Produkt: CS		
	Plattenzuschnitt Sägezentrum						Drucktermin: 14.12.2021		
	Mappen-Nr.: 4756						BA-Nr.: 534.20.08803.04 Los: 0		
	Palette: 1						Endtermin: 20.12.2021		
Tuer: 13 mm 9317 Verkehrsweiß								HPL-Platte 03209 FunderMax	
	Teile-Nr.	Fertig breite   länge		Teile-Art	Zuschnitt breite   länge		Arbeitsplatz	QR-Code	
	1-002	535	1.806	Tuer aussen DIN L	536	1.807	Kanten-BAZ		
	1-004	535	1.806	Tuer aussen DIN R	536	1.807	Kanten-BAZ		
	2-002	535	1.806	Tuer aussen DIN L	536	1.807	Kanten-BAZ		
	2-004	535	1.806	Tuer aussen DIN R	536	1.807	Kanten-BAZ		
	2-009	605	1.806	Tuer innen DIN R	606	1.807	Kanten-BAZ		

Fertig bearbeitet/kontrolliert	W21004442						Produkt: CS	
	Plattenzuschnitt Sägezentrum						Drucktermin: 14.12.2021	
	Mappen-Nr.: 4756						BA-Nr.: 534.20.08803.04 Los: 0	
	Palette: 1						Endtermin: 20.12.2021	
	Zwischenwand: 13 mm 9317 Verkehrsweiß						HPL-Platte 03209 FunderMax	
	Teile-Nr.	Fertig breite   länge		Teile-Art	Zuschnitt breite   länge		Arbeitsplatz	QR-Code
	1-007	1.477	1.810	Zwischenwand	1.477	1.810	Kanten-BAZ	
	2-007	1.472	1.810	Zwischenwand	1.472	1.810	Kanten-BAZ	

<div> <div></div> <div>Kontrolle durch: Name</div> </div>	<div> <div></div> <div>Datum</div> </div>	<div> <div></div> <div>Unterschrift</div> </div>
---	---	--



Fertig bearbeitet/kontrolliert	W21004442			<b>Produkt: CS</b>	
	Montagematerial, Sammeliste			Drucktermin: 14.12.2021	
	<b>Mappen-Nr.: 4756</b>			BA-Nr.: 534.20.08803.04 Los: 0	
	Palette: 1			Endtermin: 20.12.2021	
	 20088030400475605oFKS				
	<b>Stk.</b>	<b>Artikel-Nr. KEMx</b>	<b>Artikel-Nr. Original</b>	<b>Bezeichnung</b>	<b>Farbe</b>
	12	730.019	203.287	Schraube, Schn, SEKO, T 5,0 x 20 A2 FT-PT 10-14	Edelstahl
	2	730.039	200.142	Schraube, Gewi, SEKO, T M 5 x 30 A2 ISO 14581	Edelstahl
	4	750.049	203.744	Knopfset, WC-Verr 08, TS30, Alu	Elox
	1	750.058	203.736	Knopfpaar 08, TS13, Alu	Elox
	4	750.180	203.722	Schlossplatte, 1rgl-WC, DIN L/R 08, TS13, Alu, 178x75mm	Elox
	4	751.005	203.075	Schloß, 1rgl-WC, Kasten, Dorn 47, Stulp ohne, DIN L/R	
	1	736.000	204.254	Silikon, Kartusche, transparent, 310ml	
	12	770.088	203.746	BT Stabi-Rosette Alu, Stabi 74/43	Elox
	1	780.000	203.691	Dornschlüssel Ø 8mm	vernickelt
	5	780.001	204.448	Türpuffer Bummsinchen Ø 40mm	
	3	780.002	204.034	Aufkleber Logo Kemmlit 40 x 28mm	
	5	780.120	240.308	Wandhaken 4403, Alu	Elox
	30	730.004	205.299	Schraube, Spax, PANH, T 5,0 x 70 A2 DIN ohne	Edelstahl
	10	730.008	204.909	Schraube, Spax, SEKO, T 5,0 x 60 A2 DIN ohne	Edelstahl
	20	730.011	204.397	Schraube, Spax, SEKO, T 5,0 x 35 A2 DIN ohne	Edelstahl
	2	730.022	202.496	Schraube, Schn, SEKO, T 5,0 x 40 A2 FT-PT 10-14	Edelstahl
	10	730.026	204.450	Schraube, Gewi, SEKO, InneSech M 12 x 60 A2 ISO 10642	Edelstahl
	5	730.028	204.779	Schraube, Spax, SEKO, T 4,0 x 50 A2 DIN ohne	Edelstahl
	6	730.031	200.021	Schraube, Gewi, LIKO, T M 5 x 10 A2 ISO 14583	Edelstahl
	26	730.033	204.033	Schraube, Blec, SEKO, T 3,5 x 13 A2 ISO 14586	Edelstahl
	12	733.001	200.226	Niet, Blech, FLAKO, Stift 3,2 x 8 A2 DIN 7337	Edelstahl
	25	734.000	204.651	Dübel, Mauer, Spreiz, S6 6,0 x 30 Kunststoff	grau
	40	734.002	204.652	Dübel, Unive, Spreiz, UX8 8,0 x 50 Kunststoff	grau
	<div> <div>_____</div> <div>kommisioniert &amp; geprüft</div> </div> <div> <div>_____</div> <div>Datum</div> </div> <div> <div>_____</div> <div>Unterschrift</div> </div>				
	<b>Fotodokumentation durch Magazin durchgeführt:</b> _____				

Fertig bearbeitet/kontrolliert

W21004442

**Produkt: CS**

Montagematerial, Sammelliste


Drucktermin: 14.12.2021

**Mappen-Nr.: 4756**

BA-Nr.: 534.20.08803.04 Los: 0

Palette: 1

Endtermin: 20.12.2021



20088030400475605oFKS

\_\_\_\_\_  
Kontrolle durch: Name

\_\_\_\_\_  
Datum

\_\_\_\_\_  
Unterschrift



**W21004442****BA-Nr.: 534.20.08803.04****Los: 0****CS****4756****Zellen: 5**

Plattenanzahl: 15

**Endtermin: 20.12.2021**

Profilfarben

**08 Naturfarbig eloxiert**

Sachbearbeiter: D. Ferencik, Tel.: 269


☒EM ☒Kanban ☒BAZ Türen ☒BAZ Kanten ☒Säge☒Magazin ☒Alu**Kategorie:**

- ☒ Kategorie 1 (Standard ohne Hinweise)  
☐ Kategorie 2 (geringe Abweichung vom Standard mit Hinweisen)  
☐ Kategorie 3 (Sonderausführungen mit Hinweisen und Beiblättern)

Drucktermin: 14.12.2021

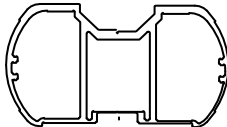
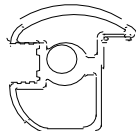
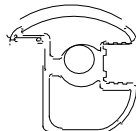
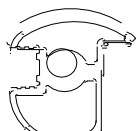
**Besonderheiten in Stichworten:**

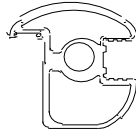
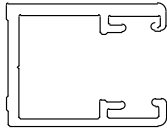
(Beschreibung jeglicher Abweichung vom Anlagenstandard)



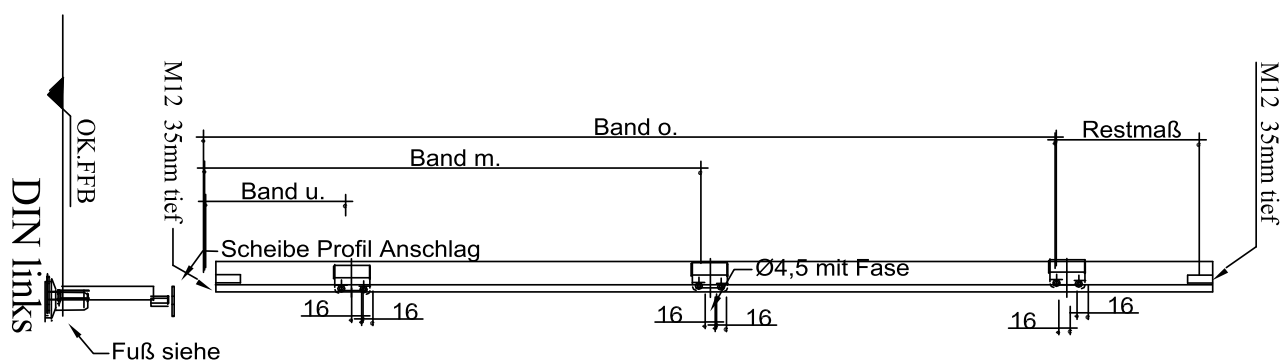
20088030400475605oFKS

Fertig bearbeitet/kontrolliert

W21004442					Produkt: CS						
Aluprofile					Drucktermin: 14.12.2021						
Mappen-Nr.: 4756					BA-Nr.: 534.20.08803.04 Los: 0						
Palette: 1					Endtermin: 20.12.2021						
<div>Profil, Stabi 74/43</div> <div>08 Naturfarbig eloxiert</div> <div></div>											
		Stabi-Nr.		Länge		Anschnitt		Abschnitt		Montageplatz	
		1-006		1.623		90°		90°		Bauseits	
		2-006		1.622		90°		90°		Bauseits	
		2-011		1.622		90°		90°		Bauseits	
<div>Profil, Anschlag stumpf</div> <div>DIN links</div> <div>08 Naturfarbig eloxiert</div> <div></div>											
	Stück	Länge	Anschnitt	Abschnitt	Profillage	Verwendung	Anzahl Bänder	Höhe/BF	Montageplatz		
	2	1.810	90°	90°	Bandseite		3	2.000/150	Bauseits		
<div>Band: 3RollFedeKantBand100, 08 Naturfarbig eloxiert</div>											
<div>Profil, Anschlag stumpf</div> <div>DIN rechts</div> <div>08 Naturfarbig eloxiert</div> <div></div>											
	Stück	Länge	Anschnitt	Abschnitt	Profillage	Verwendung	Anzahl Bänder	Höhe/BF	Montageplatz		
	3	1.810	90°	90°	Bandseite		3	2.000/150	Bauseits		
<div>Band: 3RollFedeKantBand100, 08 Naturfarbig eloxiert</div>											
<div>Profil, Anschlag stumpf</div> <div>DIN links</div> <div>08 Naturfarbig eloxiert</div> <div></div>											
	Stück	Länge	Anschnitt	Abschnitt	Profillage	Verwendung	Riegel	Höhe/BF	Montageplatz		
	2	1.810	90°	90°	Schlossseite		1rgIWC	2.000/150	Bauseits		
<div>Garnitürhöhe von OKFF: 1.052</div>											

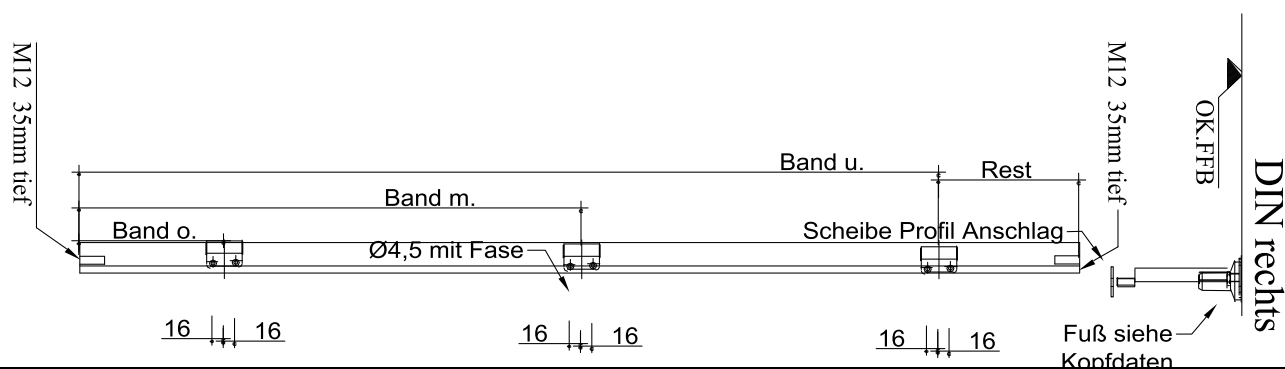
Fertig bearbeitet/kontrolliert	W21004442						<b>Produkt: CS</b>			
	Aluprofile						Drucktermin: 14.12.2021			
	<b>Mappen-Nr.: 4756</b>						BA-Nr.: 534.20.08803.04 Los: 0			
	Palette: 1						Endtermin: 20.12.2021			
<div> <div> <b>Profil, Anschlag stumpf</b>  <b>DIN rechts</b>  08 Naturfarbig eloxiert </div> <div>  </div> </div>										
	<b>Stück</b>	<b>Länge</b>	<b>Anschnitt</b>	<b>Abschnitt</b>	<b>Profillage</b>	<b>Verwendung</b>	<b>Riegel</b>	<b>Höhe/BF</b>	<b>Montageplatz</b>	
	2	1.810	90°	90°	Schlosseite		1rgIWC	2.000/150	Bauseits	
	1	1.810	90°	90°	Schlosseite		nur Knopf	2.000/150	Bauseits	
<b>Garnitürhöhe von OKFF: 1.052</b>										
<div> <div> <b>Profil, U 30x24x30</b>  08 Naturfarbig eloxiert </div> <div>  </div> </div>										
	<b>Stück</b>	<b>Länge</b>	<b>Anschnitt</b>	<b>Abschnitt</b>	<b>Verwendung</b>			<b>Höhe/BF</b>	<b>Montageplatz</b>	
	3	1.750	-45°	-45°	Aussparung/Brüstungsstück			2.000/150	Bauseits	
	10	1.808	90°	90°				2.000/150	Bauseits	
<div> <div></div> <div></div> </div>										
<b>Profile, die am Bau montiert werden: 26</b>										

<div></div> Kontrolle durch: Name	<div></div> Datum	<div></div> Unterschrift
--------------------------------------	----------------------	-----------------------------



	Kopfdaten							
Stück	Länge	Höhe/BF	Band unten	Band mitte	Band oben	Restmaß	Fuß	
2	1.810	2.000/150	198	902	1.606	204	Aufschraubfuß mit Flachrosette 08 Naturfarbig eloxiert	

**Band:** 3RollFedeKantBand100, 08 Naturfarbig eloxiert



	Stück	Länge	Höhe/BF	Band oben	Band mitte	Band unten	Restmaß	Fuß
	3	1.810	2.000/150	204	908	1.612	198	Aufschraubfuß mit Flachrosette 08 Naturfarbig eloxiert

**Band:** 3RollFedeKantBand100, 08 Naturfarbig eloxiert

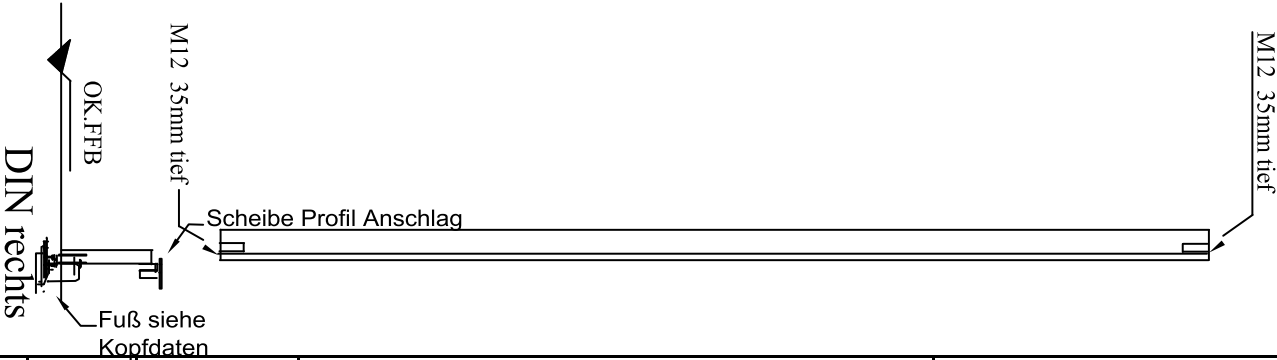
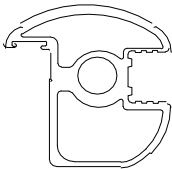




Fertig bearbeitet/kontrolliert

W21004442	Produkt: CS
CNC-Bearbeitung Tekna I	Drucktermin: 14.12.2021
Mappen-Nr.: 4756	BA-Nr.: 534.20.08803.04 Los: 0
Palette: 1	Endtermin: 20.12.2021

Profil, Anschlag stumpf DIN rechts  
Seite: Schlossseite  
FKS: nein  
Anlagenart: Standard



Stück	Länge	Höhe/BF	Schlosssitz	Fuß
1	1.810	2.000/150	902	Aufschraubfuß mit Flachrosette 08 Naturfarbig eloxiert

_____	_____	_____
Kontrolle durch: Name	Datum	Unterschrift

Fertig bearbeitet/kontrolliert

W21004442

Produkt: CS

Stabiboehrliste

Drucktermin: 14.12.2021

Mappen-Nr.: 4756

BA-Nr.: 534.20.08803.04 Los: 0

Palette: 1

Endtermin: 20.12.2021

Stabi-Nr.	Länge	Profil
1-006	1.623	Profil, Stabi 74/43

Anschluss	
Links	Rechts
Wand	Wand

L1

L2

L3

L4

Rest

Bo Ø = 12,5

190

760

862

1.432

191

Stabi-Nr.	Länge	Profil
2-006	1.622	Profil, Stabi 74/43

Anschluss	
Links	Rechts
Wand	Wand

L1

Rest

Bo Ø = 5,5

1.527

95

L1

L2

L3

L4

Rest

Bo Ø = 12,5

144

714

816

1.386

236

Stabi-Nr.	Länge	Profil
2-011	1.622	Profil, Stabi 74/43

Anschluss	
Links	Rechts
Wand	Wand

L1

Rest

Bo Ø = 5,5

1.527

95

L1

L2

Rest

Bo Ø = 12,5

115

755

867

Fertig bearbeitet/kontrolliert	W21004442	<b>Produkt: CS</b>
	Stabibohrliste	Drucktermin: 14.12.2021
	<b>Mappen-Nr.: 4756</b>	BA-Nr.: 534.20.08803.04 Los: 0
	Palette: 1	Endtermin: 20.12.2021

_____	_____	_____
Kontrolle durch: Name	Datum	Unterschrift

**W21004442****Produkt: CS****Mappen-Nr.: 4756****BA-Nr.: 534.20.08803.04 Los: 0**

Zellen: 5

Endtermin: 20.12.2021

<b>Vorgabe AV</b>  Technician's instructions	<b>Benennung</b>  Descriptions	<b>Kontrolle Werk</b>  Works check	<b>Kontrolle Export / Insel</b>  Packing check	<b>Kontrolle Monteur</b>  Contractor check
<b>15</b>	<b>Kabinentüren, VT, ZW, OT *</b> Cubicle Doors, front panels, partition panels, upper panels	<input type="checkbox"/>	<input type="checkbox"/>	<input type="checkbox"/>
<input checked="" type="checkbox"/>	<b>Profile (Alu)</b> Profiles (Aluminium)	Stück / No. Bund / bundles	<input type="checkbox"/>	<input type="checkbox"/>
<input checked="" type="checkbox"/>	<b>Drückerpakete</b> Parcel containing furnitures	Stück / No. Bund / bundles	<input type="checkbox"/>	<input type="checkbox"/>

Kontrolle durch: Name

Datum

Unterschrift

**W21004442****Produkt: CS****Mappen-Nr.: 4756****BA-Nr.: 534.20.08803.04 Los: 0**

Zellen: 5

Endtermin: 20.12.2021

<b>Vorgabe AV</b>	<b>Benennung</b>	<b>Kontrolle Werk</b>	<b>Kontrolle Export / Insel</b>	<b>Kontrolle Monteur</b>
Technician's instructions	Descriptions	Works check	Packing check	Contractor check
<b>15</b>	<b>Kabinentüren, VT, ZW, OT *</b> Cubicle Doors, front panels, partition panels, upper panels	<input type="checkbox"/>	<input type="checkbox"/>	<input type="checkbox"/>
<input checked="" type="checkbox"/>	<b>Profile (Alu)</b> Profiles (Aluminium)	Stück / No. Bund / bundles	<input type="checkbox"/>	<input type="checkbox"/>
<input checked="" type="checkbox"/>	<b>Drückerpakete</b> Parcel containing furnitures	Stück / No. Bund / bundles	<input type="checkbox"/>	<input type="checkbox"/>

Kontrolle durch: Name

Datum

Unterschrift